



Fecha:

Distribuidor:	
Nombre Proyecto:	

Nota: Identifica las elecciones más comunes. con el símbolo: \*

**I. Tipo de Cubierta**

a) Hydramatic (Automática) \*

b) EZ-Cover (Mecánica)

c) Lona de reemplazo

**II. Tipo de Alberca**

En construcción     Terminada

a) De concreto \*

b) De Vinil

c) De Acero     d) De Fibra de Vidrio

**III. Tipo de Andador**

Andador Saliente     Andador Estándar

Andador Tipo C     Infinity\*

Material del Andador:

**IV. Tipo de Riel para Andadores**

1) Superior     2) Superior al ras \*

3) Inferior     4) En Muro \*

5) Infinity

\* Si es irregular la piscina, el riel tiene que ser por arriba (1 ó 2).  
\* Para que sea por abajo (3) debe haber remate saliente de por lo menos 5 cms planos.

1. (Incluido en costo)

2. (Costo Adicional)

3. (Incluido en costo)

4. (Costo Adicional)

5. (Costo Adicional)

**V. Tapa del enrollador**

Tapa del enrollador en caso de ir debajo de la banqueta (nicho): (Incluida en precio sólo paracubiertas Hydramatic / Ez Cover costo extra). Se recomienda cuando se puede hacer el nicho.

Aluminio     Plástico (gris, blanca, gris carbón, café, terra cota).     Por cuenta del cliente

Por Debajo (Oculto)

Banca para cubrir enrollador en caso de ir por arriba de la banqueta: (Costo adicional). Se recomienda cuando hacerla por debajo se dificulta.

Plástico (gris, blanca, gris carbón, café, terra cota).     Por cuenta del cliente

Por Arriba (Banca)

Largo del nicho:  mts.

Color:

**VI. Medidas de la Piscina**

Forma:  Regular     Irregular

Medidas de la Piscina (mts) (muro a muro):

A:

B:

C:

D:

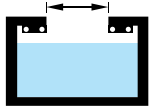
Sentido de los rieles:  A     B

Para el largo de mangueras hidráulicas: Distancia del recorrido de mangueras incluyendo vueltas (del motor al mecanismo).  Pies



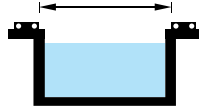
VII. Medidas de Riel a Riel

Riel Inferior  
Distancia 1:



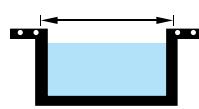
Riel a Riel:

Riel Superior  
Distancia 2:



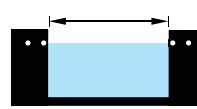
Riel a Riel:

Riel Superior  
al ras  
Distancia 3:



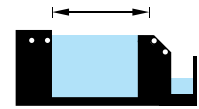
Riel a Riel:

Riel En Muro  
Distancia 4:



Riel a Riel:

Riel Infinity  
Distancia 5:



Riel a Riel:

Riel Otro  
Distancia 5:  
Especificar:



Riel a Riel:

IX. Observaciones


VIII. Color de la Cubierta

- |   |                                    |   |
|---|------------------------------------|---|
| <input type="checkbox"/> 1. Azul Marino | <input type="checkbox"/> 5. Verde  | <input type="checkbox"/> 9. Gris Carbón                   |
| <input type="checkbox"/> 2. Azul Rey    | <input type="checkbox"/> 6. Canela | <input type="checkbox"/> 10. Gris Claro                   |
| <input type="checkbox"/> 3. Azul Claro  | <input type="checkbox"/> 7. Marrón | <input type="checkbox"/> 11. Verde Salvia                 |
| <input type="checkbox"/> 4. Turquesa    | <input type="checkbox"/> 8. Negro  | <input type="checkbox"/> 12. Especiales (con costo extra) |

Color: \_\_\_\_\_

Cubierta:	<input type="text"/>
+ Riel/receptor (solo si es superior al ras, en muro o infinity):	<input type="text"/>
Mts. de manguera hidráulica: Distancia x 2 + 4 conexiones	<input type="text"/>
+Banca (sólo si el enrollador va por arriba):	<input type="text"/>
<b>TOTAL*:</b>	<input type="text"/>

\* Precio antes del I.V.A.

NOTAS:

\*Al momento de validar las medidas de la cubierta, el proveedor incrementará una tolerancia de ajuste a lo ancho y largo de la cubierta.  
Por lo que el costo del excedente en metros corre por cuenta del cliente.

\*\*Al calcular la medida de la cubierta se toma el ancho de muro a muro cuando es riel inferior o en muro y el ancho de riel a riel cuando es riel superior / al ras o infinity.

Confirmo que he leído las notas de la cotización:

Nombre y Firma (necesaria para compra)

SÍGUENOS EN:

Guadalajara  
Tel. (33) 1057-3221  
gerencianacional@gpa.com.mx  
Cancún  
Tel. (998) 887-3293  
gerenciacancun@gpa.com.mx

[www.gpa.com.mx](http://www.gpa.com.mx)

CDMX  
Tel. (55) 5640-5559  
gerenciamexico@gpa.com.mx  
P. Vallarta  
Tel. (322) 290-3080  
gerenciavallarta@gpa.com.mx

Soporte Técnico: 800 2769 647


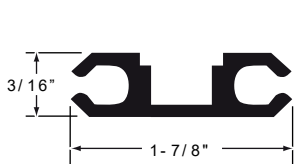
Monterrey  
Tel. (81) 8374-3727  
gerenciamonterrey@gpa.com.mx  
Los Cabos  
Tel. (624) 123-1541  
gerenciocabos@gpa.com.mx



ESTA HOJA ES SOLO INFORMATIVA, NO HAY QUE LLENARLA

RIELES PARA ANDADORES

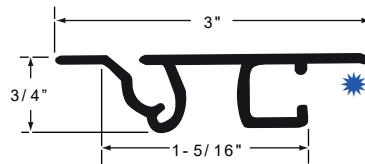
Nota. Los más frecuentes son "en muro #1", "inferior", "superior al ras" y "superior"



Riel Inferior

Para cualquier alberca

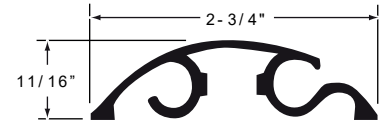
Cuando la nariz es mayor a 7.6 cms en la parte inferior y 5 cms planos fijo en la parte inferior de la nariz



Riel Superior al Ras

Para cualquier alberca

Incrustado en el andador



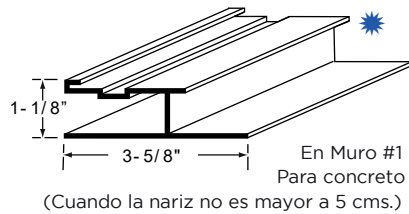
Riel Superior

Para cualquier alberca

Fijo sobre el andador

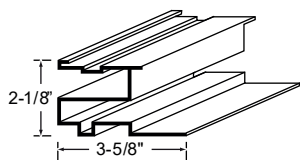
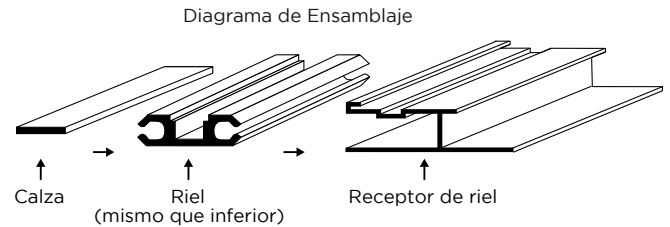

RECEPTORES DE RIEL EN MURO (PARA ALBERCAS EN CONSTRUCCIÓN O EN REMODELACIÓN)

Nota. Los receptores se instálán entre el muro y el andador

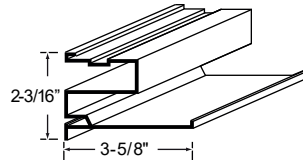


En Muro #1  
Para concreto

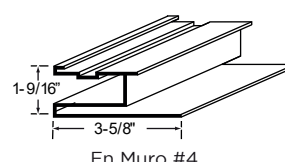
(Cuando la nariz no es mayor a 5 cms.)



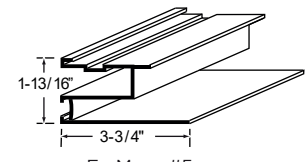
En Muro #2  
Para liner y fibra de vidrio



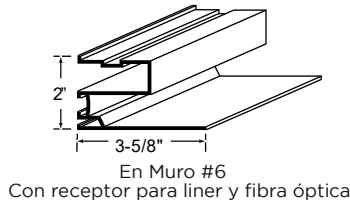
En Muro #3  
Con receptor para liner



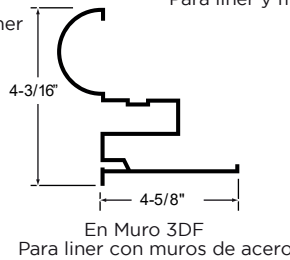
En Muro #4  
Para liner y fibra de vidrio



En Muro #5  
Para concreto y fibra óptica



En Muro #6  
Con receptor para liner y fibra óptica



En Muro 3DF  
Para liner con muros de acero



Reusable Deckform  
Para liner con muros de acero

SÍGUENOS EN:



Guadalajara  
Tel. (33) 1057-3221  
gerencianacional@gpa.com.mx  
Cancún  
Tel. (998) 887-3293  
gerenciacancun@gpa.com.mx

www.gpa.com.mx

CDMX  
Tel. (55) 5640-5559  
gerenciamexico@gpa.com.mx  
P. Vallarta  
Tel. (322) 290-3080  
gerenciavallarta@gpa.com.mx

Soporte Técnico: 800 2769 647

Monterrey  
Tel. (81) 8374-3727  
gerenciamonterrey@gpa.com.mx  
Los Cabos  
Tel. (624) 123-1541  
gerenciocabos@gpa.com.mx