

# REFLECTOR EXTRAPLANO NOVALED

Realza la belleza de tu piscina con colores blanco cálido o frío.



CE RoHS

**Inter<sup>®</sup>  
Water**

# REFLECTOR EXTRAPLANO NOVALED



## CARACTERÍSTICAS:

- Compatible con otros equipos de automatización (Jandy, Hayward, Inter Water y Pentair).
- Modelos en blanco cálido o blanco frío.
- Fabricado en resina epóxica, eliminando la filtración del agua.
- Vida útil de hasta 50,000 horas.

Los reflectores extraplano NOVALED de luz blanco cálido o blanco frío favorecen a recrear un ambiente elegante y de pureza a cualquier piscina o spa, acentuando la arquitectura del lugar. Los reflectores NOVALED para piscinas y spa ofrecen el ambiente ideal para jugar, relajarse o entretenerse, al mismo tiempo que brindan ahorros inmediatos en los costos de energía.

## ESPECIFICACIONES:

CÓDIGO	MODELO	DESCRIPCIÓN	WATTS	VOLTS	CABLE	DÍAMETRO REFLECTOR
85-007-2307-0601	NL06-CW	REFLECTOR EXTRAPLANO NOVA LED BLANCO FRÍO	6 W	12 V	2.5 mts	18 cm
85-007-2307-0602	NL06-WW	REFLECTOR EXTRAPLANO NOVA LED BLANCO CÁLIDO	6 W	12 V	2.5 mts	18 cm
85-007-2307-1501	NL15-CW	REFLECTOR EXTRAPLANO NOVA LED BLANCO FRÍO	15W	12 V	2.5 mts	18 cm
85-007-2307-1502	NL15-WW	REFLECTOR EXTRAPLANO NOVA LED BLANCO CÁLIDO	15W	12 V	2.5 mts	18 cm
85-007-2307-2501	NL25-CW	REFLECTOR EXTRAPLANO NOVA LED BLANCO FRÍO	25 W	12 V	2.5 mts	24 cm
85-007-2307-2502	NL25-WW	REFLECTOR EXTRAPLANO NOVA LED BLANCO CÁLIDO	25 W	12 V	2.5 mts	24 cm
85-007-2307-3504	NL35-CW	REFLECTOR EXTRAPLANO NOVA LED BLANCO FRÍO	35 W	12 V	2.5 mts	24 cm
85-007-2307-3501	NL35-WW	REFLECTOR EXTRAPLANO NOVA LED BLANCO CÁLIDO	35 W	12 V	2.5 mts	24 cm

## TRANSFORMADORES

85-009-2309-1050	TR-050	TRANSFORMADOR 50W, 12V A 120V
85-009-2309-1100	TR-100	TRANSFORMADOR 100W, 12V A 120V
85-009-2309-1300	TR-300	TRANSFORMADOR 300W, 12V A 120V

Transformador encapsulado



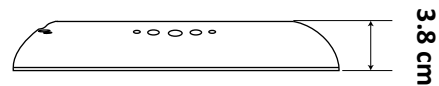
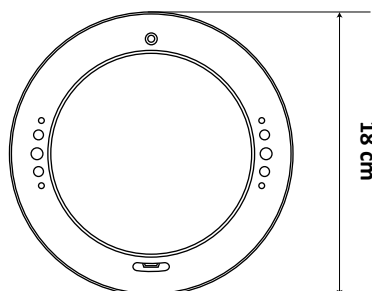
Cable de tierra física

# REFLECTOR EXTRAPLANO NOVALED

## DIMENSIONES:

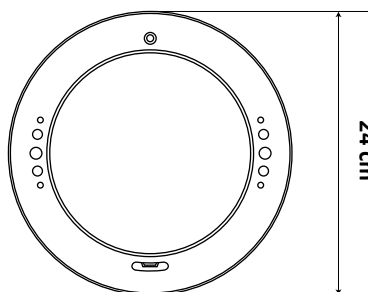
### MODELOS:

NL06-CW  
NL06-WW  
NL15-CW  
NL15-WW



### MODELOS:

NL25-CW  
NL25-WW  
NL35-CW  
NL35-WW



## INSTALACIÓN:



## COMPATIBLE CON:



El **"ColorSplash XG Controller"** Puede controlar reflectores: ARA, Savi, Hydrocool, IntelliBrite, LED de remplazo LXG y NovaLed.



Búscala como **"ColorSplash XG Controller"**

**APP GRATUITA** DISPONIBLE EN:

